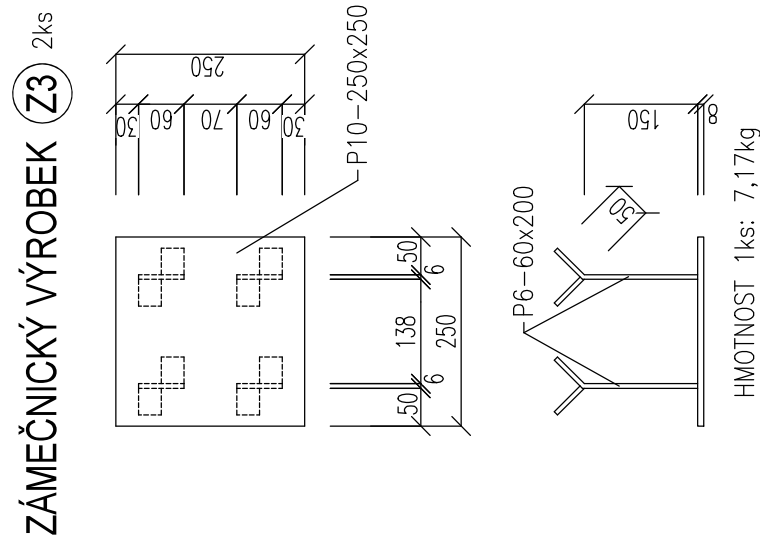
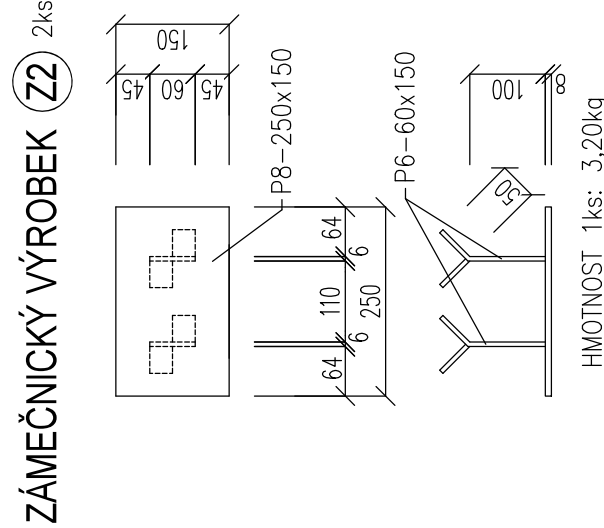
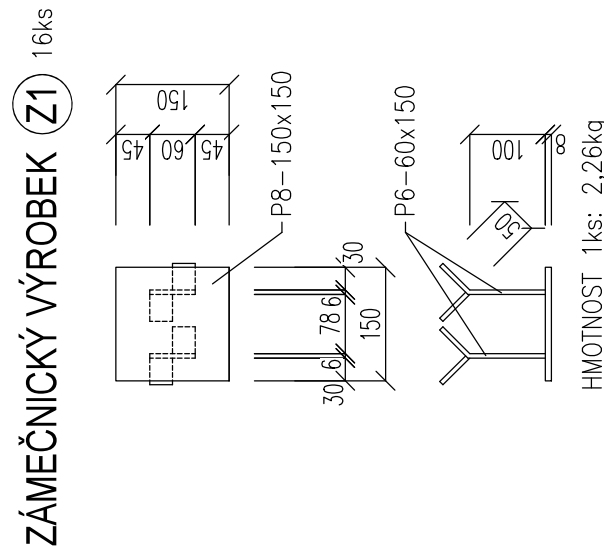


OZN.	ø	DELKA m	KS	DELKA DIE ø CELKEM				ZÁV.YVR.
				B500A ø66	B500A ø68	B500B ø70	B500B ø72	
1	R12	4,25	6					S235
2	R12	3,95	6				25,50	
3	R12	3,35	4				23,70	
4	R12	3,23	4				13,40	
5	R6	1,52	46				12,92	
6	R6	1,66	44					
7	R12	6,30	4				25,20	
8	R12	3,30	4				13,20	
9	R12	5,20	2				10,40	
10	R12	6,00	4				24,00	
11	R12	6,40	4				25,60	
12	R12	3,40	4				13,60	
13	R12	6,00	4				24,00	
14	R12	6,70	2				13,40	
15	R10	6,00	8				48,00	
16	R10	5,00	4				20,00	
17	R6	2,40	81	194,40				
Z1			16					36,16
Z2			2					6,40
Z3			2					7,17
				337,36			68,00	224,92
CELKEM				0,222			0,617	0,868
				kg/m			kg	
				kg			74,90	199,73
				kg			74,90	241,69
								49,73

BETON TR. C25/30, OCEL B500A, B500B (10505-R)

KRYTÍ VÝZTUŽE 25 MM



	Aset studio architektonická a projektová kancelář	ASET studio s.r.o., Tovašův št. 779 B Olomouc www.asestudio.cz	Zak.č.: 1723
		Datum: Město:	12/2017 1.25
		Část:	Pare:
		Vykř.	b03